



Accueil de loisirs

Pauline Kergomard

2 rue Florent d'Illiers 28000
Chartres

06 46 08 09 61 / 02 37 30 25 65

PLANNING D'ACTIVITÉS

MERCREDIS

Septembre-Octobre 2024

Du 04/09 au 16/10

Objectifs pédagogiques

- Permettre à l'enfant de découvrir le fonctionnement et mode de vie de la ferme
- Favoriser le bien être et épanouissement de l'enfant

NOTRE ÉQUIPE :

EN DIRECTION : MALIKA

EN ANIMATION : ZOHRA, ISSIYAKA, CLÉMENT, ANNE LAURE
FATIMATA ET SAHIRA

Informations générales et recommandations

Merci de prévenir en cas d'absence au 06.46 08 09 61














Certaines activités peuvent changer en fonction du temps

Les menus sont affichés à l'entrée de la structure et consultable sur
<https://www.chartres-metropole.fr/dynamique/chartres-metropole-restauration>

Informations en plus :

- Sac à dos + change de l'enfant avec son nom
- Sac de couchage pour la sieste
- 1 petite bouteille d'eau est recommandée

Thème : Les fermes d'Eure et Loir

		<u>Mercredi 4 septembre</u>	<u>Mercredi 11 septembre</u>	<u>Mercredi 18 septembre</u>	<u>Mercredi 25 septembre</u>	<u>Mercredi 3 octobre</u>
<u>3-6 ans</u>	<u>Matin</u>	<ul style="list-style-type: none"> ○ Présentation du thème de l'année ○ Nous visitons le centre ○ Faisons connaissance 	<ul style="list-style-type: none"> ○ Sortie à la petite Venise (1 groupe) ○ Atelier emprunte de main de poules et ces petits (1 groupe) 	<ul style="list-style-type: none"> ○ Fabrication d'assiette en animaux de la ferme (1 groupe) ○ Atelier emprunte de main de poules et ces petits (1 groupe) ○ Fabrication de canard avec un rouleau (1 groupe) 	<ul style="list-style-type: none"> ○ Sortie au Moulin de Pelard (1groupe) ○ Pique-nique a sur les lieux à la journée ○ Jeu avec les élémentaire (1 groupe) 	<ul style="list-style-type: none"> ○ Fresque sur un paysage et animaux (1 groupe) ○ Fabrication d'une poule avec une plume (1 groupe) ○ Fabrication de canard avec un rouleau (1 groupe) 
	<u>Après-midi</u>	<ul style="list-style-type: none"> ○ Jeu de mimes des animaux de la ferme ○ Grand jeu dans la cour 	<ul style="list-style-type: none"> ○ Jeux du poule renard vipère ○ Lancer de cerceaux. 	<ul style="list-style-type: none"> ○ Chasse au œuf de poules ○ Jeux : quiz sur les animaux. 	<ul style="list-style-type: none"> ○ Sortie au Moulin de Pelard ○ Jeu avec les élémentaire (1 groupe) 	<ul style="list-style-type: none"> ○ Bac sensoriel des animaux de la ferme ○ Quizz sur les animaux ○ Chants et comptines sur la ferme 
		<u>Mercredi 9 octobre</u>	<u>Mercredi 16 octobre</u>			
<u>3-6 ans</u>	<u>Matin</u>	<ul style="list-style-type: none"> ○ Fabrication d'une maquette de ferme (1 groupe) ○ Fabrication d'un tracteur (1 groupe) ○ Fabrication de pattes de mouton(1 groupe) 	<ul style="list-style-type: none"> ○ ° Fabrication d'une maquette de ferme (1 groupe) ○ Fabrication d'un masque d'animaux (1 groupe) 			
	<u>Après-midi</u>	<ul style="list-style-type: none"> ○ Atelier Kim gout ○ Parcours de motricité avec un œuf de poule 	<ul style="list-style-type: none"> ○ Sortie a la ferme des carreaux (1 groupe) ○ Jeu de l'épervier (1 groupe) 